

スポーツギフティングサービス「Unlim(アンリム)」スポーツに関する意識調査を実施

## “スポーツやアスリートは社会に必要ですか？”

一般財団法人アスリートフラッグ財団

個人が財団を通してアスリートやチームを金銭的にサポートすることを可能にするスポーツギフティングサービス「Unlim(アンリム)」を運営する一般財団法人アスリートフラッグ財団は、この度、全国の19歳から79歳までの男女800人を対象に、スポーツの観戦意向や、スポーツやアスリートは社会に必要だと思うか、など広くスポーツに関する意識調査を実施しました。

新型コロナウイルス禍において、多くのアスリートが不安を抱えながら活動を続けています。多くの大会がなくなり、収入も安定しない中、それでもパフォーマンスを落とさないように努力を続けるアスリートの皆様と日々向かい合う中で、少しでも彼らのモチベーションにつながる情報を提供できないかと思い、今回の調査を実施しました。アスリートの皆様に提供する情報として調査したのですが、現在の社会状況を反映するデータともなっていると感じ、公開させていただく運びとなりました。

## &lt;調査概要&gt;

調査目的 : 「スポーツ」や「アスリート」に対する意識を確認し、コロナ禍における「スポーツ」の在り方や価値について再確認を行う。

調査エリア : 全国

調査対象者 : 15~79歳の男女

サンプル数・割付 : 800サンプル（人口構成比に応じた性×年代による割付

※人口構成比は「平成27年度国勢調査データ」を参照

	合計	15-19歳	20代	30代	40代	50代	60代	70代
合計	800	49	98	124	146	124	145	114
男性	398	25	51	63	74	62	71	52
女性	402	24	47	61	72	62	74	62

(人)

調査企画 : 一般財団法人アスリートフラッグ財団

調査期間 : 2021年6月11日(金)～2021年6月13日(日)

調査手法 : クロス・マーケティングモニターへのインターネット定量調査

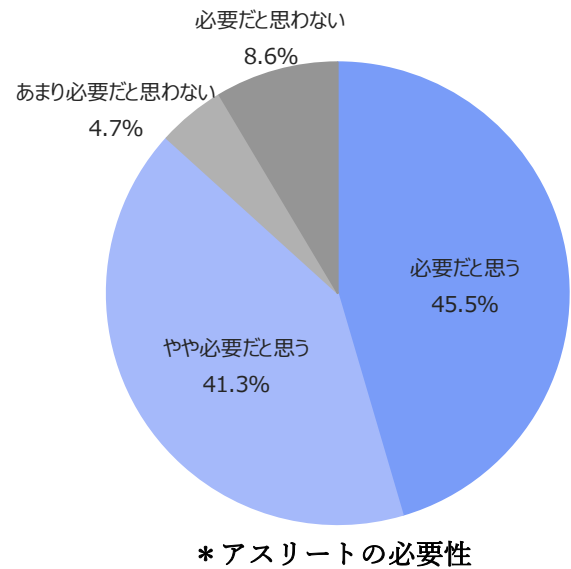
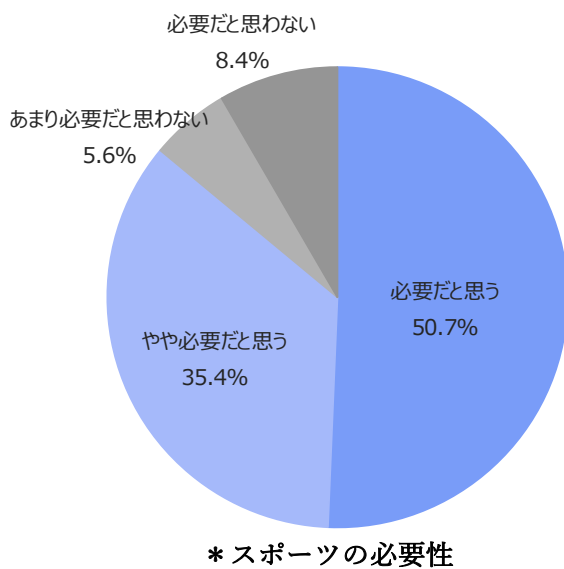
調査機関 : 株式会社クロス・マーケティング

## <調査結果トピック>

### トピック① スポーツやアスリートが社会に必要だと思う人の割合は思わない人の6倍以上

スポーツは社会に必要だと思うか、という質問に対し、「どちらとも言えない」と明確な回答を控えた方を除く全体(608人)の86.1%が「必要だと思う」「やや必要だと思う」と答えました。これは、「必要だと思わない」、「あまり必要だと思わない」と答えた方の6.1倍に上り、多くの方が社会に必要な存在であると考えていることがわかりました。(図表-4より)

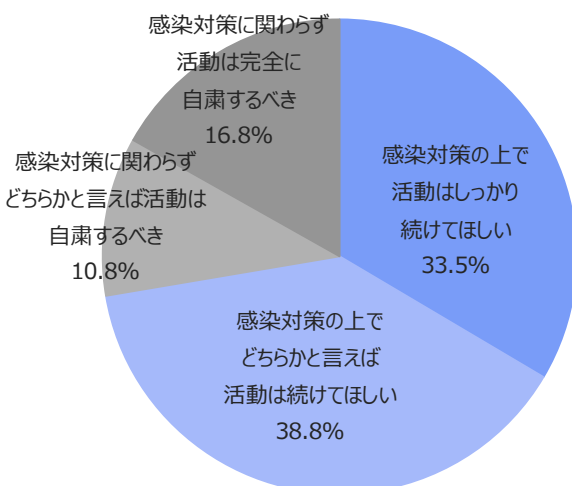
また、同様にアスリートは社会に必要だと思うか、という質問に対しては、「どちらとも言えない」と明確な回答を控えた方を除くと全体(572人)の86.8%が「必要だと思う」「やや必要だと思う」と答えました。これは「必要だと思わない」、「あまり必要だと思わない」と答えた方の6.5倍にも上り、新型コロナウイルスにも関わらず、アスリートの存在の重要性を示しました。(図表-5より)



※全体から「どちらとも言えない」回答者を除いたベースの集計データ。

### トピック② コロナ禍においても72.3% (※) はアスリートは自粛すべきではないと回答

コロナ禍においてアスリートは活動を自粛すべきか、という質問に対しては、「活動は続けてほしい」と答えた方が「どちらとも言えない」と答えた方を除く全体(582人)の72.3%に上り、「自粛すべき」と答えた方の2.6倍に及びました。(図表-9より)



※全体から「どちらとも言えない」回答者を除いたベースの集計データ。

### トピック③ 全体の65.4%がスポーツで感動した経験があると回答

スポーツで感動したことがあると答えた人の割合は、全体の65.4%と、3人に2人の割合に上ります。特に中・高齢層で感動経験がある割合が高く、男性60代で83.1%、70代で84.6%の人が感動経験があると回答しています。(図表-7 より) また、どんな点に感動したか、という質問には「アスリートのパフォーマンスの高さ」が60.8%、「予想できないドラマ」が57.9%で上位を占めました。(図表-6 より)

□スポーツのどんな点に感動したことがありますか？ (上位5項目 1人3項目まで複数回答)

1位 アスリートのパフォーマンスの凄さ	・・・60.8%
2位 予想できないドラマ	・・・57.9%
3位 応援するチームやアスリートの勝敗	・・・38.2%
4位 アスリートが抱えるバックストーリー	・・・19.7%
5位 新しい才能との出会い	・・・9.9%

### トピック④ アスリートの価値とは、「エンターテインメント性」

あなたにとってアスリートの価値とはどんなものか、という質問に対して、最も多くのポイントを集めた項目は「エンターテインメント性(結果や努力する姿で誰かを楽しませたり、子供に夢を与えることができる)」(全体の40.4%)、続いて「競技力(競技の成績が優秀なこと)」(全体の39.3%)となりました。上記スポーツに感動した経験を持つ人の高いポイントと合わせて、スポーツやアスリートが多くの人にポジティブな影響を与えていることがわかります。

□あなたにとってアスリートの価値とはどんなものですか？ (上位5項目 1人3項目まで複数回答)

1位 エンターテインメント性(結果や努力する姿で誰かを楽しませたり、子供に夢を与えることができる)	・・・40.4%
2位 競技力(競技の成績が優秀なこと)	・・・39.3%
3位 憧れ性(多くの人ができないことができること)	・・・26.1%
4位 先進性(人間の能力の凄さ、限界を見せてくれること)	・・・25.3%
5位 希少性(誰もができない経験をしていること)	・・・17.0%

## ◇一般財団法人アスリートフラッグ財団 代表理事 島田慎二コメント

私たちは、Unlim というスポーツギフトイングサービスを通して、日々多くのアスリートの皆様と向き合っていますが、現在の新型コロナウイルスにより、そのほとんどの方が大きな不安を抱えて活動を続けています。

大きな大会がなくなったり、スポンサーが支援を続けられなくなったり、スポーツやアスリートが本当に社会にとって必要な存在なのか、国際大会の実施可否だけが論じられる中、そんな問いに自問自答している姿をよく見聞きしてきました。

そんな中、少しでもアスリートに前を向いて勇気を持ってもらえる情報はないか、と考える今回の調査を実施しました。結果、多くの方々が同じようにスポーツやアスリートは社会にとって必要な存在であると考えていることがわかりました。スポーツは社会の全てではありませんが、非常に大事なものであることを再認識できたと感じます。この事実が、少しでもアスリートの皆様が前を向いて努力を続けるきっかけになることを願っています。

スポーツギフトイングという文化がまだまだ定着していない日本ですが、スポーツやアスリートにとって、努力が報われる世界を実現できるように引き続き努力を続けていきます。

最後になりますが、このコロナ禍において、日々努力を続けられている医療従事者の皆様に、心より感謝申し上げます。

## ◇調査結果データ詳細

【図表-1】あなたはスポーツを観るのが好きですか？

		n=	好き 計			嫌い 計		好き 計	嫌い 計
			好き	やや好き	どちらでもない	やや嫌い	嫌い		
全体		800	31.9	17.4	29.0	6.3	15.5	49.3	21.8
性別	男性	398	40.5	19.1	24.1	4.0	12.3	59.5	16.3
	女性	402	23.4	15.7	33.8	8.5	18.7	39.1	27.1
年代別	15-19歳	49	30.6	16.3	36.7	6.1	10.2	46.9	16.3
	20代	98	29.6	12.2	28.6	5.1	24.5	41.8	29.6
	30代	124	25.0	17.7	25.0	10.5	21.8	42.7	32.3
	40代	146	32.9	17.8	24.0	7.5	17.8	50.7	25.3
	50代	124	30.6	17.7	38.7	2.4	10.5	48.4	12.9
	60代	145	36.6	19.3	26.2	4.1	13.8	55.9	17.9
	70代	114	36.0	18.4	29.8	7.9	7.9	54.4	15.8
性年代別	男性/15-19歳	25	32.0	12.0	40.0	8.0	8.0	44.0	16.0
	男性/20-29歳	51	37.3	13.7	25.5	2.0	21.6	51.0	23.5
	男性/30-39歳	63	39.7	14.3	25.4	6.3	14.3	54.0	20.6
	男性/40-49歳	74	39.2	21.6	18.9	5.4	14.9	60.8	20.3
	男性/50-59歳	62	35.5	21.0	32.3	3.2	8.1	56.5	11.3
	男性/60-69歳	71	47.9	22.5	15.5	2.8	11.3	70.4	14.1
	男性/70-79歳	52	46.2	23.1	23.1	1.9	5.8	69.2	7.7
	女性/15-19歳	24	23.2	20.8	33.3	4.2	4.2	50.0	16.7
	女性/20-29歳	47	21.3	10.6	31.9	8.5	27.7	31.9	36.2
	女性/30-39歳	61	9.8	21.3	24.6	14.8	29.5	31.1	44.3
	女性/40-49歳	72	26.4	13.9	29.2	9.7	20.8	40.3	30.6
	女性/50-59歳	62	25.8	14.5	45.2	1.6	12.9	40.3	14.5
	女性/60-69歳	74	25.7	16.2	36.5	5.4	16.2	41.9	21.6
	女性/70-79歳	62	27.4	14.5	35.5	12.9	9.7	41.9	22.6
居住地別	1都3県(東京・神奈川・千葉・埼玉)	304	26.6	16.1	33.2	6.6	17.4	42.8	24.0
	大都市(福岡、大阪、愛知)	138	34.8	18.1	29.7	5.1	12.3	52.9	17.4
	1都3県・大都市以外	358	35.2	18.2	25.1	6.4	15.1	53.4	21.5

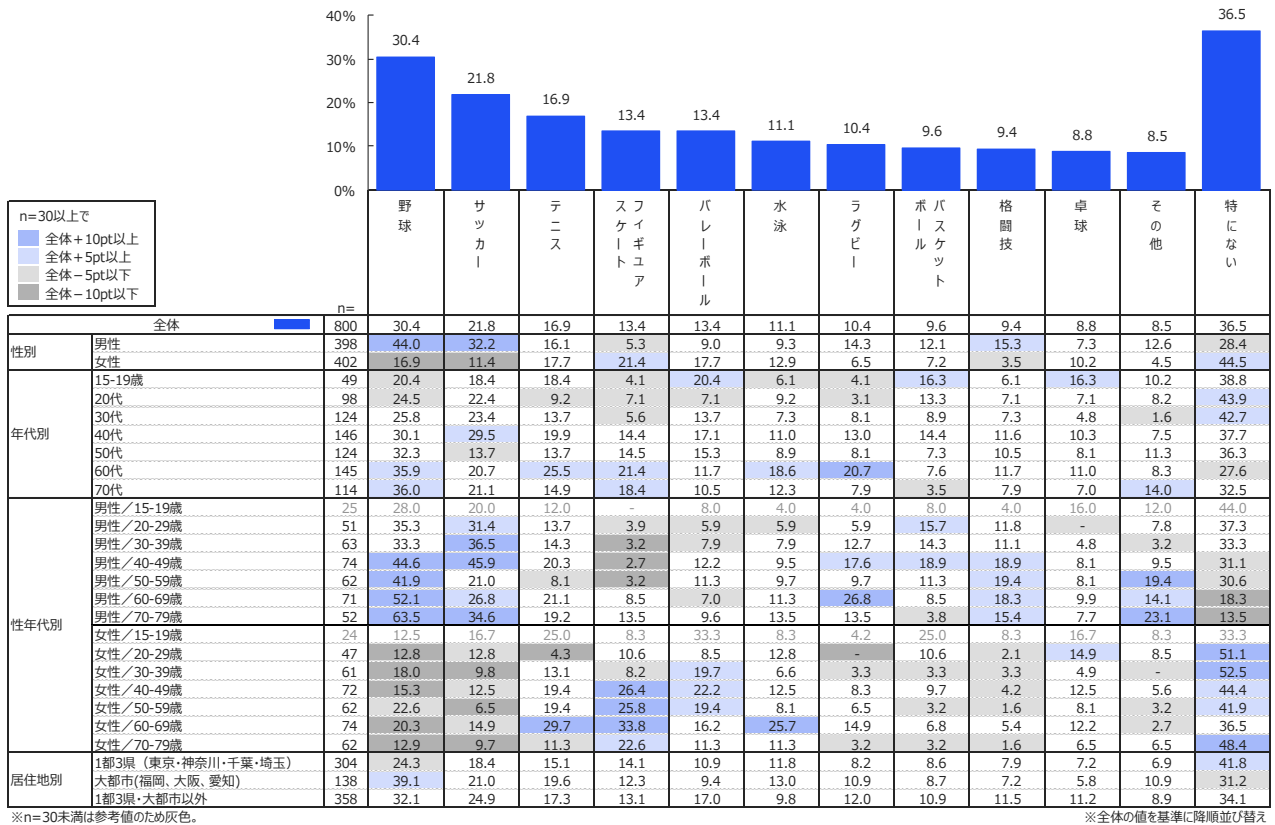
※n=30未満は参考値のため灰色。

【図表-2】あなたはスポーツをすることが好きですか？

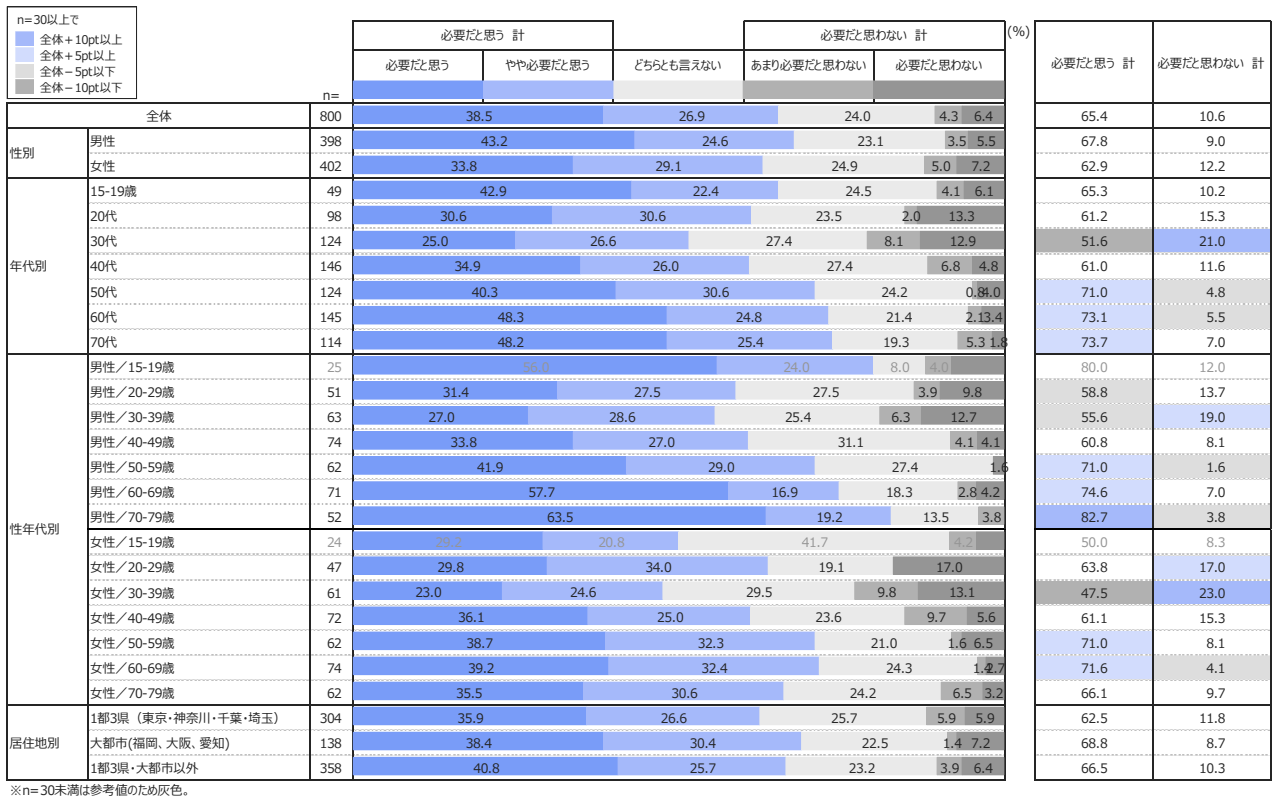
		n=	好き 計			嫌い 計		好き 計	嫌い 計
			好き	やや好き	どちらでもない	やや嫌い	嫌い		
全体		800	15.3	15.8	32.6	12.1	24.3	31.0	36.4
性別	男性	398	20.9	17.1	33.7	9.8	18.6	37.9	28.4
	女性	402	9.7	14.4	31.6	14.4	29.9	24.1	44.3
年代別	15-19歳	49	26.5	6.1	34.7	12.2	20.4	32.7	32.7
	20代	98	20.4	11.2	29.6	8.2	30.6	31.6	38.8
	30代	124	14.5	13.7	33.1	10.5	28.2	28.2	38.7
	40代	146	14.4	19.9	28.1	13.7	24.0	34.2	37.7
	50代	124	10.5	12.1	41.9	14.5	21.0	22.6	35.5
	60代	145	12.4	17.9	31.7	13.1	24.8	30.3	37.9
	70代	114	16.7	21.9	30.7	11.4	19.3	38.6	30.7
性年代別	男性/15-19歳	25	28.0	4.0	40.0	16.0	16.0	32.0	28.0
	男性/20-29歳	51	31.4	11.8	27.5	3.9	25.5	43.1	29.4
	男性/30-39歳	63	23.8	12.7	34.9	11.1	17.5	36.5	28.6
	男性/40-49歳	74	20.3	24.3	27.0	9.5	18.9	44.6	28.4
	男性/50-59歳	62	12.9	12.9	48.4	9.7	16.1	25.8	25.8
	男性/60-69歳	71	12.7	23.9	33.8	8.5	21.1	36.6	29.6
	男性/70-79歳	52	25.0	19.2	26.9	13.5	15.4	44.2	28.8
	女性/15-19歳	24	25.0	8.3	29.2	8.3	8.3	33.3	37.5
	女性/20-29歳	47	8.5	10.6	31.9	12.8	36.2	19.1	48.9
	女性/30-39歳	61	4.9	14.8	31.1	9.8	39.3	19.7	49.2
	女性/40-49歳	72	8.3	15.3	29.2	18.1	29.2	23.6	47.2
	女性/50-59歳	62	8.1	11.3	35.5	19.4	25.8	19.4	45.2
	女性/60-69歳	74	12.2	12.2	29.7	17.6	28.4	24.3	45.9
	女性/70-79歳	62	9.7	24.2	33.9	9.7	22.6	33.9	32.3
居住地別	1都3県(東京・神奈川・千葉・埼玉)	304	11.5	17.4	35.9	10.9	24.3	28.9	35.2
	大都市(福岡、大阪、愛知)	138	18.8	14.5	32.6	13.0	21.0	33.3	34.1
	1都3県・大都市以外	358	17.0	14.8	29.9	12.8	25.4	31.8	38.3

※n=30未満は参考値のため灰色。

【図表-3】好きなスポーツは何ですか？



【図表-4】スポーツは社会に必要なと思いますか？

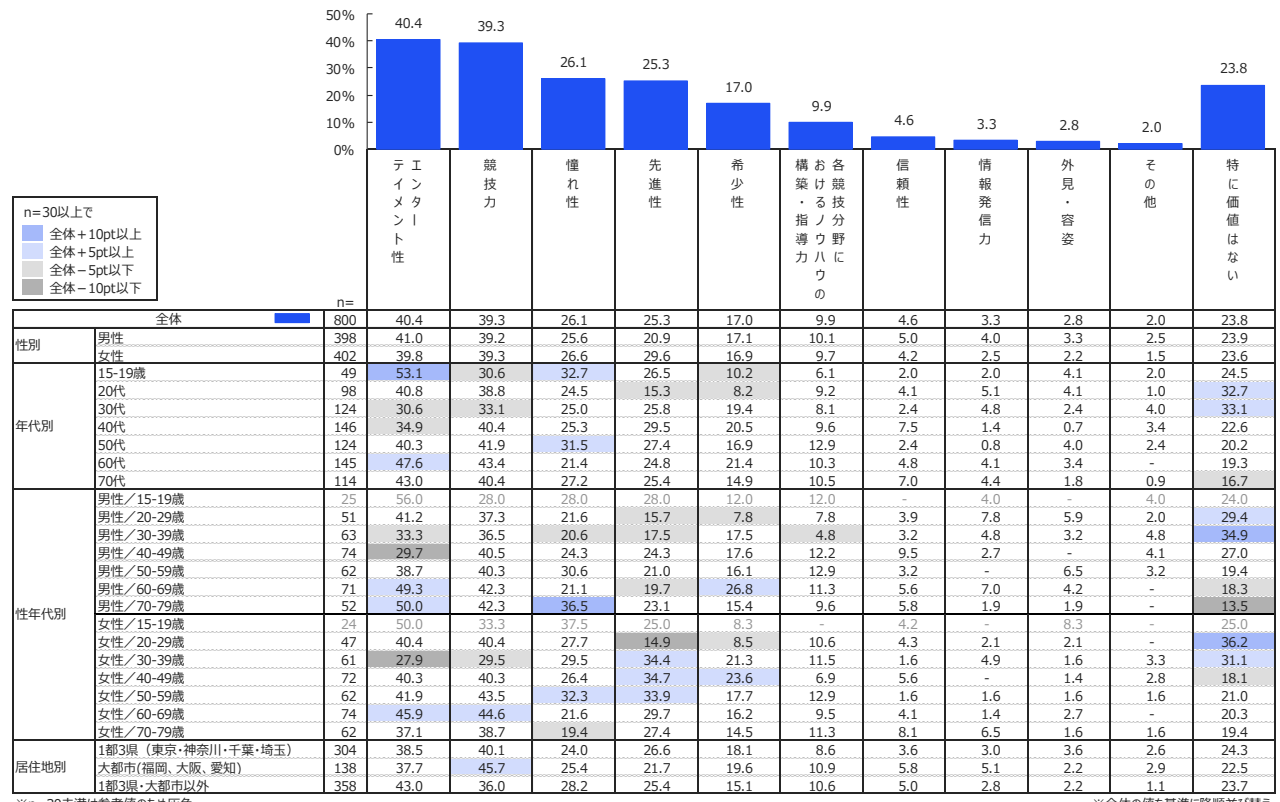


【図表-5】アスリートは社会に必要だと思いますか？

			必要だと思う 計			必要と思わない 計		必要だと思う 計		必要と思わない 計	
			必要だと思う	やや必要だと思う	どちらとも言えない	あまり必要と思わない	必要と思わない				
全体			800	32.5	29.5	28.5	3.4	6.1	62.0	9.5	
性別	男性	398	36.2	27.1	27.4	4.0	5.3	63.3	9.3		
	女性	402	28.9	31.8	29.6	2.7	7.0	60.7	9.7		
年代別	15-19歳	49	34.7	34.7	22.4	2.0	6.1	69.4	8.2		
	20代	98	28.6	26.5	30.6	4.1	10.2	55.1	14.3		
	30代	124	22.6	27.4	33.1	4.8	12.1	50.0	16.9		
	40代	146	32.9	27.4	29.5	3.4	6.8	60.3	10.3		
	50代	124	35.5	31.5	28.2	0.8	0.0	66.9	4.8		
	60代	145	37.9	29.0	26.9	3.4	2.8	66.9	6.2		
	70代	114	35.1	33.3	25.4	4.4	1.8	68.4	6.1		
性年代別	男性/15-19歳	25	40.0	36.0	12.0	4.0	0.0	76.0	12.0		
	男性/20-29歳	51	31.4	21.6	33.3	5.9	7.8	52.9	13.7		
	男性/30-39歳	63	22.2	30.2	28.6	6.3	12.7	52.4	19.0		
	男性/40-49歳	74	33.8	23.0	37.8	1.4	4.1	56.8	5.4		
	男性/50-59歳	62	38.7	27.4	32.3	1.6	0.0	66.1	1.6		
	男性/60-69歳	71	45.1	25.4	19.7	5.6	4.2	70.4	9.9		
	男性/70-79歳	52	44.2	32.7	17.3	5.8	0.0	76.9	5.8		
	女性/15-19歳	24	29.2	33.3	33.3	0.0	0.0	62.5	4.2		
	女性/20-29歳	47	25.5	31.9	27.7	2.1	12.8	57.4	14.9		
	女性/30-39歳	61	23.0	24.6	37.7	3.3	11.5	47.5	14.8		
	女性/40-49歳	72	31.9	31.9	20.8	5.6	9.7	63.9	15.3		
	女性/50-59歳	62	32.3	35.5	24.2	1.6	6.5	67.7	8.1		
	女性/60-69歳	74	31.1	32.4	33.8	1.4	0.0	63.5	2.7		
	女性/70-79歳	62	27.4	33.9	32.3	3.2	3.2	61.3	6.5		
居住地別	1都3県(東京・神奈川・千葉・埼玉)	304	30.6	28.9	30.6	4.9	4.9	59.5	9.9		
	大都市(福岡・大阪・愛知)	138	28.3	34.8	29.7	0.7	6.5	63.0	7.2		
	1都3県・大都市以外	358	35.8	27.9	26.3	3.1	7.0	63.7	10.1		

※n=30未満は参考値のため灰色。

【図表-6】あなたにとってのアスリートの価値とはどんなものですか？



※n=30未満は参考値のため灰色。

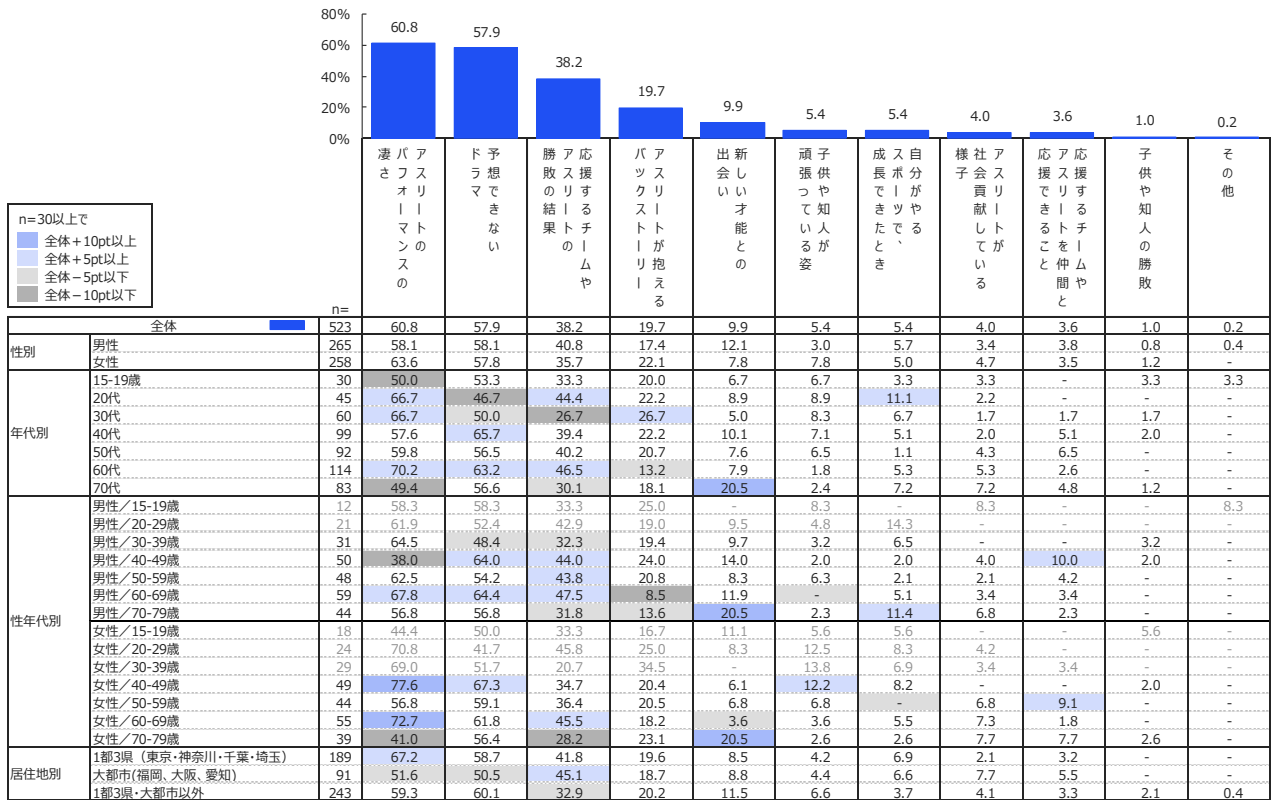
※全体の値を基準に降順並び替え

【図表-7】 スポーツで感動した経験がありますか？

			(%)			
			ある	ない	わからない	
n=						
全体			800	65.4	21.0	13.6
性別	男性	398		66.6	22.1	11.3
	女性	402		64.2	19.9	15.9
年代別	15-19歳	49		61.2	24.5	14.3
	20代	98		45.9	38.8	15.3
	30代	124		48.4	32.3	19.4
	40代	146		67.8	18.5	13.7
	50代	124		74.2	10.5	15.3
	60代	145		78.6	13.1	8.3
	70代	114		72.8	16.7	10.5
性年代別	男性/15-19歳	25		48.0	32.0	20.0
	男性/20-29歳	51		41.2	49.0	9.8
	男性/30-39歳	63		49.2	27.0	23.8
	男性/40-49歳	74		67.6	23.0	9.5
	男性/50-59歳	62		77.4	9.7	12.9
	男性/60-69歳	71		83.1	14.1	2.8
	男性/70-79歳	52		84.6	9.6	5.8
	女性/15-19歳	24		75.0	16.7	8.3
	女性/20-29歳	47		51.1	27.7	21.3
	女性/30-39歳	61		47.5	37.7	14.8
	女性/40-49歳	72		68.1	13.9	18.1
	女性/50-59歳	62		71.0	11.3	17.7
	女性/60-69歳	74		74.3	12.2	13.5
女性/70-79歳	62		62.9	22.6	14.5	
居住地別	1都3県(東京・神奈川・千葉・埼玉)	304		62.2	24.3	13.5
	大都市(福岡、大阪、愛知)	138		65.9	17.4	16.7
	1都3県・大都市以外	358		67.9	19.6	12.6

※n=30未満は参考値のため灰色。

【図表-8】 スポーツのどんな点で感動しましたか？



※n=30未満は参考値のため灰色。

※全体の値を基準に降順並び替え



【図表-9】 新型コロナウイルス禍において、アスリートは活動を自粛するべきだと思いますか？

n=30以上で 全体+10pt以上 全体+5pt以上 全体-5pt以下 全体-10pt以下	n=	続けてほしい 計			自粛するべき 計			続けてほしい 計 (%)	自粛するべき 計 (%)
		感染対策を行った上で、活動はしっかり続けてほしいと思う	感染対策を行った上で、どちらかと言えば活動は続けてほしいと思う	どちらとも言えない	感染対策を行うかどうかに関わらず、どちらかと言えば活動は自粛するべきだと思う	感染対策を行うかどうかに関わらず、活動は完全に自粛するべきだと思う			
全体	800	24.4	28.3	27.3	7.9	12.3	52.6	20.1	
性別									
男性	398	29.1	26.1	26.6	7.3	10.8	55.3	18.1	
女性	402	19.7	30.3	27.9	8.5	13.7	50.0	22.1	
年代別									
15-19歳	49	28.6	22.4	32.7	6.1	10.2	51.0	16.3	
20代	98	26.5	25.5	24.5	4.1	19.4	52.0	23.5	
30代	124	13.7	23.4	30.6	12.1	20.2	37.1	32.3	
40代	146	21.9	26.7	32.2	9.6	9.6	48.6	19.2	
50代	124	25.0	33.1	22.6	5.6	13.7	58.1	19.4	
60代	145	29.0	31.7	24.1	7.6	7.6	60.7	15.2	
70代	114	28.9	30.7	26.3	7.9	6.1	59.6	14.0	
性年代別									
男性/15-19歳	25	28.0	28.0	28.0	0.0	0.0	56.0	16.0	
男性/20-29歳	51	31.4	23.5	31.4	2.0	11.8	54.9	13.7	
男性/30-39歳	63	19.0	22.2	28.6	11.1	19.0	41.3	30.2	
男性/40-49歳	74	25.7	24.3	31.1	8.1	10.8	50.0	18.9	
男性/50-59歳	62	24.2	30.6	27.4	4.8	12.9	54.8	17.7	
男性/60-69歳	71	35.2	26.8	23.9	7.0	7.0	62.0	14.1	
男性/70-79歳	52	42.3	28.8	15.4	11.5	1.9	71.2	13.5	
女性/15-19歳	24	21.3	16.7	37.5	8.3	8.3	45.8	16.7	
女性/20-29歳	47	21.3	27.7	17.0	6.4	27.7	48.9	34.0	
女性/30-39歳	61	8.2	24.6	32.8	13.1	21.3	32.8	34.4	
女性/40-49歳	72	18.1	29.2	33.3	11.1	8.3	47.2	19.4	
女性/50-59歳	62	25.8	35.5	17.7	6.5	14.5	61.3	21.0	
女性/60-69歳	74	23.0	36.5	24.3	8.1	8.1	59.5	16.2	
女性/70-79歳	62	17.7	32.3	35.5	4.8	9.7	50.0	14.5	
居住地別									
1都3県(東京・神奈川・千葉・埼玉)	304	21.4	28.9	29.3	6.9	13.5	50.3	20.4	
大都市(福岡、大阪、愛知)	138	24.6	27.5	29.0	6.5	12.3	52.2	18.8	
1都3県・大都市以外	358	26.8	27.9	24.9	9.2	11.2	54.7	20.4	

※n=30未満は参考値のため灰色。

## ◇ スポーツギフティングサービス「Unlim (アンリム)」とは

「Unlim」は、個人が財団を通してアスリートやチームを金銭的にサポートすることを可能にするスポーツギフティングサービスです。

競技活動資金の不安を払拭しパフォーマンスに集中したい、自身の活動だけではなくスポーツや競技そのものを盛り上げていきたい、スポーツを通じて社会に貢献したい、といったアスリートやチームが持つ様々な思いの実現と、それを応援したいファンの思いをつなげる手段を生み出したい、その二つの課題を解決するために生まれました。アスリートは、「Unlim」を活用することでファンからの応援メッセージだけでなく、金銭的支援というカタチにして受けることができるようになります。

一般財団法人アスリートフラッグ財団は、「Unlim」を通して、アスリートやチームとファンのつながりを生み出し、新たなスポーツ支援の文化を根付かせることに貢献していきます。

サービス URL : <https://unlim.team>

【登録アスリートへのご取材依頼・本件に関するお問い合わせ先】

「Unlim (アンリム)」PR 事務局 担当：大野 (090-5285-9859)・中川 (080-3708-7835)

E-MAIL : [pr@a-r-m-s.com](mailto:pr@a-r-m-s.com)